

# Boletín de ejecución presupuestal Sector Cultura, Recreación y Deporte

Este boletín presenta el panorama de la ejecución presupuestal del Sector Cultura, Recreación y Deporte con corte al **31/01/2026**. El Sector está conformado por la Secretaría Distrital de Cultura, Recreación y Deporte (SDCRD), en su calidad de cabeza de sector; las entidades adscritas: el Instituto Distrital de Recreación y Deporte (IDRD), el Instituto Distrital de las Artes (IDARTES), el Instituto Distrital de Patrimonio Cultural (IDPC), la Orquesta Filarmónica de Bogotá (OFB) y la Fundación Gilberto Alzate Avendaño (FUGA); así como la entidad vinculada Canal Capital (CANAL).

## 1. Ejecución presupuestal de la inversión del Sector respecto al Distrito

### 1.1. Ranking por porcentaje de compromisos de inversión:

Entidad	Apropiación	Compromisos	Porcentaje	Puesto
FUGA	\$ 37.013	\$ 21.400	57,8%	14
OFB	\$ 42.124	\$ 23.001	54,6%	17
IDPC	\$ 29.141	\$ 15.224	52,2%	19
IDARTES	\$ 217.023	\$ 101.465	46,8%	24
IDRD	\$ 498.513	\$ 175.883	35,3%	32
SDCRD	\$ 278.769	\$ 64.066	23,0%	40

Porcentaje de  
compromisos total  
general distrital:

**30,3%**

**Fuente:** Informe semanal de ejecución presupuestal de la inversión directa de la SDH con corte al **05/02/2026**. **Cálculos y diseño:** SDCRD-OAP. Cifras en millones de pesos. El semáforo de compromisos corresponde a la programación reportada por las entidades en el sistema Bogdata.

### 1.2. Ranking por porcentaje de giros de inversión:

Entidad	Apropiación	Giros	Porcentaje	Puesto
SDCRD	\$ 278.769	\$ 3.257	1,2%	6
IDRD	\$ 498.513	\$ 1.691	0,3%	10
IDARTES	\$ 217.023	\$ 373	0,2%	15
FUGA	\$ 37.013	\$ 38	0,1%	20
IDPC	\$ 29.141	\$ 23	0,1%	21
OFB	\$ 42.124	\$ 7	0,0%	29

Porcentaje de  
giros total  
general distrital:

**1,7%**

**Fuente:** Informe semanal de ejecución presupuestal de la inversión directa de la SDH con corte al **05/02/2026**. **Cálculos y diseño:** SDCRD-OAP. Cifras en millones de pesos. El semáforo de giros corresponde a la programación del PAC reportada por las entidades a la Tesorería Distrital.

## 2. Ejecución presupuestal de los gastos de la vigencia del Sector

### 2.1. Ejecución de los gastos del Sector:

Entidad	Apropiación	Compromisos		Giros	
SDCRD	\$ 318.687	\$ 88.481	28%	\$ 4.646	1%
IDRD	\$ 552.908	\$ 179.804	33%	\$ 3.739	1%
IDARTES	\$ 239.924	\$ 117.250	49%	\$ 934	0%
IDPC	\$ 47.360	\$ 16.740	35%	\$ 851	2%
OFB	\$ 84.524	\$ 25.130	30%	\$ 1.707	2%
FUGA	\$ 45.728	\$ 29.032	63%	\$ 421	1%
CANAL	\$ 59.323	\$ 30.977	52%	\$ 598	1%
<b>Sector</b>	<b>\$ 1.348.453</b>	<b>\$ 487.413</b>	<b>36%</b>	<b>\$ 12.895</b>	<b>1%</b>

Fuente: Bogdata. Cálculos y diseño: SDCRD-OAP. Cifras en millones de pesos.

### 2.1. Ejecución de los gastos de funcionamiento:

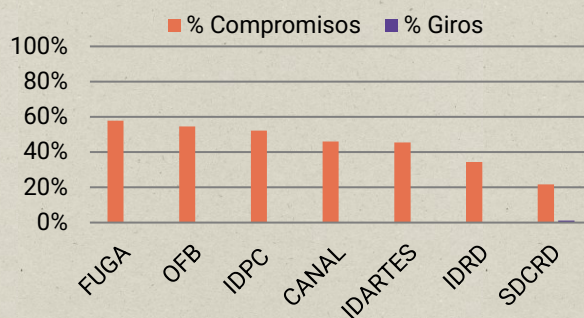
Entidad	Apropiación	Compromisos		Giros	
FUGA	\$ 8.715	\$ 7.637	88%	\$ 421	5%
IDARTES	\$ 22.901	\$ 18.767	82%	\$ 680	3%
SDCRD	\$ 39.918	\$ 28.189	71%	\$ 1.446	4%
CANAL*	\$ 44.734	\$ 24.254	54%	\$ 598	1%
IDRD	\$ 54.394	\$ 7.984	15%	\$ 2.363	4%
IDPC	\$ 18.219	\$ 1.517	8%	\$ 849	5%
OFB	\$ 42.400	\$ 2.129	5%	\$ 1.705	4%
<b>Sector</b>	<b>\$ 231.282</b>	<b>\$ 90.476</b>	<b>39%</b>	<b>\$ 8.061</b>	<b>3%</b>



Fuente: Bogdata. Cálculos y diseño: SDCRD-OAP. Cifras en millones de pesos. \* Se incluyen los gastos de funcionamiento y de operación

### 2.2. Ejecución de los gastos de inversión:

Entidad	Apropiación	Compromisos		Giros	
FUGA	\$ 37.013	\$ 21.395	58%	\$ 0	0%
OFB	\$ 42.124	\$ 23.001	55%	\$ 2	0%
IDPC	\$ 29.141	\$ 15.223	52%	\$ 3	0%
CANAL	\$ 14.588	\$ 6.723	46%	\$ 0	0%
IDARTES	\$ 217.023	\$ 98.483	45%	\$ 254	0%
IDRD	\$ 498.513	\$ 171.820	34%	\$ 1.376	0%
SDCRD	\$ 278.769	\$ 60.292	22%	\$ 3.200	1%
<b>Sector</b>	<b>\$ 1.117.171</b>	<b>\$ 396.937</b>	<b>36%</b>	<b>\$ 4.835</b>	<b>0%</b>



Fuente: Bogdata. Cálculos y diseño: SDCRD-OAP. Cifras en millones de pesos.

### 3. Ejecución presupuestal de la inversión directa por entidad

#### 3.1. SDCRD:

No.	Proyecto de inversión	Apropiación	Compromisos		Giros	
1	8036 - Fortalecimiento Institucional para una gobernanza pública confiable en Bogotá D.C.	\$ 13.424	\$ 9.571	71%	\$ 0	0%
2	8027 - Fortalecimiento de la gobernanza territorial, la participación incidente y la atención diferenciada de los grupos étnicos, etarios y sectores sociales desde las prácticas culturales en Bogotá D.C.	\$ 12.685	\$ 4.645	37%	\$ 0	0%
3	7970 - Fortalecimiento del acceso a la cultura escrita de los habitantes de Bogotá D.C.	\$ 53.392	\$ 19.502	37%	\$ 0	0%
4	7959 - Fortalecimiento de la sostenibilidad económica del sector cultural y creativo, a través de la implementación de programas que permitan aumentar crecimiento y competitividad, en Bogotá D.C.	\$ 10.026	\$ 3.434	34%	\$ 0	0%
5	7893 - Formación artística, cultural y deportiva a lo largo de la vida en Bogotá D.C.	\$ 3.120	\$ 971	31%	\$ 0	0%
6	7957 - Fortalecimiento de prácticas y transformaciones culturales, patrimoniales, urbanas y sociales para el bienestar integral de Bogotá D.C.	\$ 16.978	\$ 3.916	23%	\$ 0	0%
7	7991 - Innovación y cambio cultural para la transformación de comportamientos que promuevan el orgullo por la ciudad de Bogotá D.C.	\$ 17.802	\$ 3.922	22%	\$ 0	0%
8	7929 - Fortalecimiento de alianzas estratégicas a nivel bilateral y multilateral para el posicionamiento de la ciudad como referente cultural y recreodeportivo en escenarios internacionales en Bogotá D.C.	\$ 37.431	\$ 4.904	13%	\$ 3.200	9%
9	7965 - Fortalecimiento del fomento para el desarrollo de procesos culturales sostenibles en Bogotá D.C.	\$ 42.304	\$ 4.818	11%	\$ 0	0%
10	7990 - Asistencia técnica para el desarrollo de infraestructuras culturales sostenibles en el Distrito Capital Bogotá D.C.	\$ 71.606	\$ 4.608	6%	\$ 0	0%
<b>Total inversión SDCRD</b>		<b>\$ 278.769</b>	<b>\$ 60.292</b>	<b>22%</b>	<b>\$ 3.200</b>	<b>1%</b>

Fuente: Bogdata. Cálculos y diseño: SDCRD-OAP. Cifras en millones de pesos.

#### 3.2. IDR:

No.	Proyecto de inversión	Apropiación	Compromisos		Giros	
1	8168 - Fortalecimiento de la gestión recreodeportiva, la participación incidente y la construcción de comunidad desde los barrios en Bogotá D.C.	\$ 4.500	\$ 2.897	64%	\$ 0	0%
2	8162 - Administración de parques y escenarios confiables y seguros para promover el encuentro y apropiación del espacio público de Bogotá D.C.	\$ 190.803	\$ 107.726	56%	\$ 1.376	1%
3	8165 - Fortalecimiento de la capacidad institucional para una gestión pública, eficiente y oportuna en Bogotá D.C.	\$ 14.434	\$ 7.480	52%	\$ 0	0%
4	8154 - Implementación de los programas de Bogotá Deportiva desde la iniciación hasta el rendimiento en Bogotá D.C.	\$ 63.668	\$ 27.643	43%	\$ 0	0%
5	8167 - Fortalecimiento de la economía del deporte y la recreación en Bogotá D.C.	\$ 1.770	\$ 642	36%	\$ 0	0%
6	8155 - Desarrollo de programas recreativos y de actividad física en Bogotá D.C.	\$ 52.344	\$ 17.283	33%	\$ 0	0%
7	8159 - Formación integral de la primera infancia, infancia, adolescencia y juventud a través de procesos de exploración, apropiación e iniciación mediante el juego y el deporte en Bogotá D.C.	\$ 22.745	\$ 4.076	18%	\$ 0	0%

No.	Proyecto de inversión	Apropiación	Compromisos		Giros	
8	8169 - Construcción y adecuación de parques y escenarios recreodeportivos para el encuentro y disfrute de los habitantes de Bogotá D.C.	\$ 148.249	\$ 4.071	3%	\$ 0	0%
<b>Total inversión IDRD</b>		<b>\$ 498.513</b>	<b>\$ 171.820</b>	<b>34%</b>	<b>\$ 1.376</b>	<b>0%</b>

Fuente: Bogdata. Cálculos y diseño: SDCRD-OAP. Cifras en millones de pesos.

### 3.3. IDARTES:

No.	Proyecto de inversión	Apropiación	Compromisos		Giros	
1	7997 - Generación de contenidos digitales de experiencias y formación artística para la apropiación en Bogotá D.C.	\$ 727	\$ 693	95%	\$ 0	0%
2	8006 - Fortalecimiento de la infraestructura tecnológica, comunicativa y la gestión institucional para la cualificación de capacidades y mejoramiento de los servicios dirigidos a la ciudadanía en Bogotá D.C.	\$ 27.571	\$ 23.533	85%	\$ 110	0%
3	7962 - Consolidación de procesos desde las artes que aporten al desarrollo integral de la primera infancia en Bogotá D.C.	\$ 9.900	\$ 7.619	77%	\$ 6	0%
4	8028 - Implementación de procesos de formación artística con las comunidades en Bogotá D.C.	\$ 42.050	\$ 32.347	77%	\$ 19	0%
5	8050 - Implementación de prácticas artísticas y creativas para la promoción del bienestar y la innovación social en Bogotá D.C.	\$ 4.654	\$ 2.611	56%	\$ 0	0%
6	8024 - Fortalecimiento y posicionamiento del sector artístico mediante la promoción del conocimiento y la internacionalización cultural en Bogotá D.C.	\$ 1.447	\$ 783	54%	\$ 0	0%
7	8077 - Fortalecimiento de las prácticas artísticas en el espacio público, para promover la convivencia, apropiación ciudadana y la generación de confianza en Bogotá D.C.	\$ 42.809	\$ 16.360	38%	\$ 86	0%
8	8068 - Implementación del ecosistema sostenible para las artes en Bogotá D.C.	\$ 1.306	\$ 483	37%	\$ 0	0%
9	8058 - Adecuación, mantenimiento y modernización de los equipamientos culturales a cargo del IDARTES en Bogotá D.C.	\$ 9.980	\$ 2.558	26%	\$ 0	0%
10	8002 - Consolidación de la red de escenarios culturales en Bogotá D.C.	\$ 46.958	\$ 9.093	19%	\$ 21	0%
11	7979 - Consolidación de procesos creativos, innovadores, incluyentes, participativos y de transformación social a través del fomento a las prácticas artísticas en Bogotá D.C.	\$ 29.621	\$ 2.404	8%	\$ 12	0%
<b>Total inversión IDARTES</b>		<b>\$ 217.023</b>	<b>\$ 98.483</b>	<b>45%</b>	<b>\$ 254</b>	<b>0%</b>

Fuente: Bogdata. Cálculos y diseño: SDCRD-OAP. Cifras en millones de pesos.

### 3.4. IDPC:

No.	Proyecto de inversión	Apropiación	Compromisos		Giros	
1	8161 - Mejoramiento de la capacidad institucional para la atención de trámites y servicios orientados a la intervención, protección y conservación del patrimonio cultural material de Bogotá D.C.	\$ 2.707	\$ 2.606	96%	\$ 0	0%
2	8171 - Implementación de procesos de valoración para el inventario del patrimonio cultural material en Bogotá D.C.	\$ 500	\$ 457	91%	\$ 0	0%
3	8151 - Desarrollo de procesos pedagógicos en patrimonio cultural con niños, niñas, adolescentes, jóvenes y otros actores en Bogotá D.C.	\$ 453	\$ 315	70%	\$ 0	0%
4	7989 - Fortalecimiento de la eficiencia administrativa del Instituto Distrital de Patrimonio Cultural de Bogotá D.C.	\$ 7.466	\$ 4.730	63%	\$ 0	0%
5	8144 - Desarrollo de procesos de valoración, identificación, documentación y registro de prácticas y manifestaciones del patrimonio vivo en Bogotá D.C.	\$ 133	\$ 72	54%	\$ 0	0%
6	7963 - Desarrollo de instrumentos de planeación y gestión territorial asociados a los patrimonios de Bogotá D.C.	\$ 2.894	\$ 1.544	53%	\$ 0	0%

No.	Proyecto de inversión	Apropiación	Compromisos		Giros	
7	8150 - Consolidación de estrategias y mecanismos que aporten al reconocimiento, divulgación y apropiación de los patrimonios a nivel territorial y poblacional en Bogotá D.C.	\$ 5.377	\$ 2.746	51%	\$ 3	0%
8	8136 - Desarrollo de acciones para la gestión del patrimonio arqueológico de Bogotá D.C.	\$ 952	\$ 428	45%	\$ 0	0%
9	8152 - Desarrollo de acciones de intervención para la protección y conservación de los valores del paisaje histórico, urbano y rural de los espacios patrimoniales de Bogotá D.C.	\$ 8.660	\$ 2.325	27%	\$ 0	0%
<b>Total inversión IDPC</b>		<b>\$ 29.141</b>	<b>\$ 15.223</b>	<b>52%</b>	<b>\$ 3</b>	<b>0%</b>

Fuente: Bogdata. Cálculos y diseño: SDCRD-OAP. Cifras en millones de pesos.

### 3.5. OFB:

No.	Proyecto de inversión	Apropiación	Compromisos		Giros	
1	8135 - Consolidación Programa de Formación Musical "Vamos a la Filarmónica" Bogotá D.C.	\$ 21.906	\$ 19.255	88%	\$ 0	0%
2	8139 - Fortalecimiento capacidad administrativa y de la gestión institucional de la OFB Bogotá D.C.	\$ 2.899	\$ 1.638	57%	\$ 0	0%
3	8128 - Fortalecimiento Ciudad Creativa de la Música Bogotá D.C.	\$ 14.907	\$ 1.883	13%	\$ 0	0%
4	8137 - Implementación programa de fomento de la Orquesta Filarmónica Bogotá D.C.	\$ 2.153	\$ 223	10%	\$ 0	0%
5	8142 - Mantenimiento equipamientos culturales de la OFB Bogotá D.C.	\$ 259	\$ 2	1%	\$ 2	1%
<b>Total inversión OFB</b>		<b>\$ 42.124</b>	<b>\$ 23.001</b>	<b>55%</b>	<b>\$ 2</b>	<b>0%</b>

Fuente: Bogdata. Cálculos y diseño: SDCRD-OAP. Cifras en millones de pesos.

### 3.6. FUGA:

No.	Proyecto de inversión	Apropiación	Compromisos		Giros	
1	7921 - Fortalecimiento institucional de la FUGA Bogotá D.C.	\$ 3.405	\$ 2.689	79%	\$ 0	0%
2	7926 - Fortalecimiento del ecosistema artístico y cultural en el centro de Bogotá D.C.	\$ 6.331	\$ 2.669	42%	\$ 0	0%
3	7923 - Mantenimiento de los equipamientos de la FUGA para la circulación artística en el centro de Bogotá D.C.	\$ 734	\$ 274	37%	\$ 0	0%
4	7922 - Consolidación del Distrito Creativo en el Bronx para la revitalización del centro de la ciudad Bogotá D.C.	\$ 19.721	\$ 13.637	69%	\$ 0	0%
5	7925 - Fortalecimiento de espacios de transformación cultural, memoria, valoración social y participación incidente en el centro de la ciudad Bogotá D.C.	\$ 2.290	\$ 1.271	55%	\$ 0	0%
6	7924 - Consolidación del ecosistema de la economía cultural y creativa del centro de Bogotá D.C.	\$ 4.532	\$ 856	19%	\$ 0	0%
<b>Total inversión FUGA</b>		<b>\$ 37.013</b>	<b>\$ 21.395</b>	<b>58%</b>	<b>\$ 0</b>	<b>0%</b>

Fuente: Bogdata. Cálculos y diseño: SDCRD-OAP. Cifras en millones de pesos.

### 3.7. CANAL:

No.	Proyecto de inversión	Apropiación	Compromisos		Giros	
1	0101 - Incremento de capacidad instalada para la producción y circulación masiva de contenidos audiovisuales y digitales en el Canal público de Bogotá D.C.	\$ 14.588	\$ 6.723	46%	\$ 0	0%
<b>Total inversión CANAL</b>		<b>\$ 14.588</b>	<b>\$ 6.723</b>	<b>46%</b>	<b>\$ 0</b>	<b>0%</b>

Fuente: Bogdata. Cálculos y diseño: SDCRD-OAP. Cifras en millones de pesos.

## 4. Ejecución de las reservas presupuestales

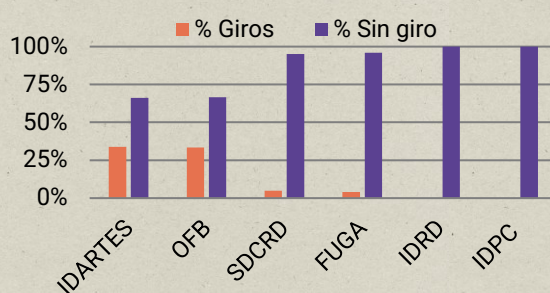
### 4.1. Ejecución de las reservas presupuestales de los gastos del Sector:

Entidad	Constituida	Definitiva	Giros		Sin giro	
SDCRD	\$ 50.789	\$ 50.788	\$ 2.555	5%	\$ 48.233	95%
IDRD	\$ 156.200	\$ 156.191	\$ 2.377	2%	\$ 153.813	98%
IDARTES	\$ 29.728	\$ 29.726	\$ 5.590	19%	\$ 24.136	81%
IDPC	\$ 5.576	\$ 5.564	\$ 0	0%	\$ 5.564	100%
OFB	\$ 5.463	\$ 5.463	\$ 834	15%	\$ 4.629	85%
FUGA	\$ 6.247	\$ 6.247	\$ 13	0%	\$ 6.234	100%
<b>Sector</b>	<b>\$ 254.002</b>	<b>\$ 253.980</b>	<b>\$ 11.369</b>	<b>4%</b>	<b>\$ 242.611</b>	<b>96%</b>

Fuente: Bogdata. Cálculos y diseño: SDCRD-OAP. Cifras en millones de pesos.

### 4.2. Ejecución de las reservas presupuestales de los gastos de funcionamiento:

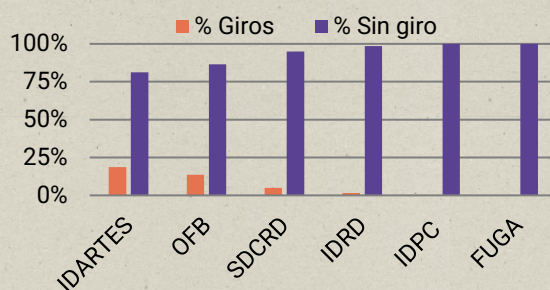
Entidad	Constituida	Definitiva	Giros		Sin giro	
IDARTES	\$ 180	\$ 180	\$ 61	34%	\$ 119	66%
OFB	\$ 472	\$ 472	\$ 158	33%	\$ 314	67%
SDCRD	\$ 1.084	\$ 1.084	\$ 54	5%	\$ 1.030	95%
FUGA	\$ 329	\$ 329	\$ 13	4%	\$ 316	96%
IDRD	\$ 2.627	\$ 2.627	\$ 0	0%	\$ 2.627	100%
IDPC	\$ 526	\$ 520	\$ 0	0%	\$ 520	100%
<b>Sector</b>	<b>\$ 5.218</b>	<b>\$ 5.211</b>	<b>\$ 286</b>	<b>5%</b>	<b>\$ 4.925</b>	<b>95%</b>



Fuente: Bogdata. Cálculos y diseño: SDCRD-OAP. Cifras en millones de pesos.

### 4.3. Ejecución de las reservas presupuestales de los gastos de inversión:

Entidad	Constituida	Definitiva	Giros		Sin giro	
IDARTES	\$ 29.548	\$ 29.546	\$ 5.529	19%	\$ 24.017	81%
OFB	\$ 4.991	\$ 4.991	\$ 676	14%	\$ 4.316	86%
SDCRD	\$ 49.704	\$ 49.704	\$ 2.501	5%	\$ 47.203	95%
IDRD	\$ 153.573	\$ 153.564	\$ 2.377	2%	\$ 151.187	98%
IDPC	\$ 5.050	\$ 5.045	\$ 0	0%	\$ 5.045	100%
FUGA	\$ 5.918	\$ 5.918	\$ 0	0%	\$ 5.918	100%
<b>Sector</b>	<b>\$ 248.784</b>	<b>\$ 248.768</b>	<b>\$ 11.083</b>	<b>4%</b>	<b>\$ 237.685</b>	<b>96%</b>



Fuente: Bogdata. Cálculos y diseño: SDCRD-OAP. Cifras en millones de pesos.

## 5. Ejecución de las reservas presupuestales de inversión por entidad

### 5.1. SDCRD:

No.	Proyecto de inversión	Constituida	Definitiva	Giros	
1	8036 - Fortalecimiento Institucional para una gobernanza pública confiable en Bogotá D.C.	\$ 491	\$ 491	\$ 152	31%
2	8027 - Fortalecimiento de la gobernanza territorial, la participación incidente y la atención diferenciada de los grupos étnicos, etarios y sectores sociales desde las prácticas culturales en Bogotá D.C.	\$ 1.904	\$ 1.904	\$ 357	19%
3	7959 - Fortalecimiento de la sostenibilidad económica del sector cultural y creativo, a través de la implementación de programas que permitan aumentar crecimiento y competitividad, en Bogotá D.C.	\$ 1.342	\$ 1.342	\$ 175	13%
4	7991 - Innovación y cambio cultural para la transformación de comportamientos que promuevan el orgullo por la ciudad de Bogotá D.C.	\$ 7.217	\$ 7.217	\$ 750	10%
5	7965 - Fortalecimiento del fomento para el desarrollo de procesos culturales sostenibles en Bogotá D.C.	\$ 7.026	\$ 7.026	\$ 549	8%
6	7970 - Fortalecimiento del acceso a la cultura escrita de los habitantes de Bogotá D.C.	\$ 4.108	\$ 4.108	\$ 132	3%
7	7957 - Fortalecimiento de prácticas y transformaciones culturales, patrimoniales, urbanas y sociales para el bienestar integral de Bogotá D.C.	\$ 2.537	\$ 2.537	\$ 62	2%
8	7929 - Fortalecimiento de alianzas estratégicas a nivel bilateral y multilateral para el posicionamiento de la ciudad como referente cultural y recreodeportivo en escenarios internacionales en Bogotá D.C.	\$ 5.250	\$ 5.250	\$ 70	1%
9	7990 - Asistencia técnica para el desarrollo de infraestructuras culturales sostenibles en el Distrito Capital Bogotá D.C.	\$ 19.449	\$ 19.449	\$ 253	1%
10	7893 - Formación artística, cultural y deportiva a lo largo de la vida en Bogotá D.C.	\$ 379	\$ 379	\$ 0	0%
<b>Total reservas presupuestales de inversión SDCRD</b>		<b>\$ 49.704</b>	<b>\$ 49.704</b>	<b>\$ 2.501</b>	<b>5%</b>

Fuente: Bogdata. Cálculos y diseño: SDCRD-OAP. Cifras en millones de pesos.

### 5.2. IDR D:

No.	Proyecto de inversión	Constituida	Definitiva	Giros	
1	8169 - Construcción y adecuación de parques y escenarios recreodeportivos para el encuentro y disfrute de los habitantes de Bogotá D.C.	\$ 38.441	\$ 38.441	\$ 1.776	5%
2	8162 - Administración de parques y escenarios confiables y seguros para promover el encuentro y apropiación del espacio público de Bogotá D.C.	\$ 76.349	\$ 76.349	\$ 601	1%
3	8159 - Formación integral de la primera infancia, infancia, adolescencia y juventud a través de procesos de exploración, apropiación e iniciación mediante el juego y el deporte en Bogotá D.C.	\$ 5.862	\$ 5.862	\$ 0	0%
4	8168 - Fortalecimiento de la gestión recreodeportiva, la participación incidente y la construcción de comunidad desde los barrios en Bogotá D.C.	\$ 1.176	\$ 1.176	\$ 0	0%
5	8154 - Implementación de los programas de Bogotá Deportiva desde la iniciación hasta el rendimiento en Bogotá D.C.	\$ 12.208	\$ 12.208	\$ 0	0%
6	8155 - Desarrollo de programas recreativos y de actividad física en Bogotá D.C.	\$ 17.610	\$ 17.610	\$ 0	0%
7	8167 - Fortalecimiento de la economía del deporte y la recreación en Bogotá D.C.	\$ 375	\$ 375	\$ 0	0%
8	8165 - Fortalecimiento de la capacidad institucional para una gestión pública, eficiente y oportuna en Bogotá D.C.	\$ 1.552	\$ 1.543	\$ 0	0%
<b>Total reservas presupuestales de inversión IDR D</b>		<b>\$ 153.573</b>	<b>\$ 153.564</b>	<b>\$ 2.377</b>	<b>2%</b>

Fuente: Bogdata. Cálculos y diseño: SDCRD-OAP. Cifras en millones de pesos.

### 5.3. IDARTES:

No.	Proyecto de inversión	Constituida	Definitiva	Giros	
1	7997 - Generación de contenidos digitales de experiencias y formación artística para la apropiación en Bogotá D.C.	\$ 77	\$ 77	\$ 36	47%
2	8068 - Implementación del ecosistema sostenible para las artes en Bogotá D.C.	\$ 87	\$ 87	\$ 39	45%
3	8077 - Fortalecimiento de las prácticas artísticas en el espacio público, para promover la convivencia, apropiación ciudadana y la generación de confianza en Bogotá D.C.	\$ 2.832	\$ 2.832	\$ 1.155	41%
4	8024 - Fortalecimiento y posicionamiento del sector artístico mediante la promoción del conocimiento y la internacionalización cultural en Bogotá D.C.	\$ 401	\$ 401	\$ 160	40%
5	7962 - Consolidación de procesos desde las artes que aporten al desarrollo integral de la primera infancia en Bogotá D.C.	\$ 558	\$ 558	\$ 194	35%
6	8050 - Implementación de prácticas artísticas y creativas para la promoción del bienestar y la innovación social en Bogotá D.C.	\$ 2.603	\$ 2.603	\$ 748	29%
7	8028 - Implementación de procesos de formación artística con las comunidades en Bogotá D.C.	\$ 5.013	\$ 5.013	\$ 941	19%
8	8006 - Fortalecimiento de la infraestructura tecnológica, comunicativa y la gestión institucional para la cualificación de capacidades y mejoramiento de los servicios dirigidos a la ciudadanía en Bogotá D.C.	\$ 3.714	\$ 3.714	\$ 593	16%
9	8002 - Consolidación de la red de escenarios culturales en Bogotá D.C.	\$ 5.915	\$ 5.915	\$ 898	15%
10	7979 - Consolidación de procesos creativos, innovadores, incluyentes, participativos y de transformación social a través del fomento a las prácticas artísticas en Bogotá D.C.	\$ 5.282	\$ 5.281	\$ 567	11%
11	8058 - Adecuación, mantenimiento y modernización de los equipamientos culturales a cargo del IDARTES en Bogotá D.C.	\$ 3.065	\$ 3.065	\$ 197	6%
<b>Total reservas presupuestales de inversión IDARTES</b>		<b>\$ 29.548</b>	<b>\$ 29.546</b>	<b>\$ 5.529</b>	<b>19%</b>

Fuente: Bogdata. Cálculos y diseño: SDCRD-OAP. Cifras en millones de pesos.

### 5.4. IDPC:

No.	Proyecto de inversión	Constituida	Definitiva	Giros	
1	8150 - Consolidación de estrategias y mecanismos que aporten al reconocimiento, divulgación y apropiación de los patrimonios a nivel territorial y poblacional en Bogotá D.C.	\$ 1.033	\$ 1.033	\$ 0	0%
2	8151 - Desarrollo de procesos pedagógicos en patrimonio cultural con niños, niñas, adolescentes, jóvenes y otros actores en Bogotá D.C.	\$ 85	\$ 85	\$ 0	0%
3	7963 - Desarrollo de instrumentos de planeación y gestión territorial asociados a los patrimonios de Bogotá D.C.	\$ 91	\$ 91	\$ 0	0%
4	8136 - Desarrollo de acciones para la gestión del patrimonio arqueológico de Bogotá D.C.	\$ 213	\$ 213	\$ 0	0%
5	8144 - Desarrollo de procesos de valoración, identificación, documentación y registro de prácticas y manifestaciones del patrimonio vivo en Bogotá D.C.	\$ 104	\$ 104	\$ 0	0%
6	8152 - Desarrollo de acciones de intervención para la protección y conservación de los valores del paisaje histórico, urbano y rural de los espacios patrimoniales de Bogotá D.C.	\$ 1.695	\$ 1.695	\$ 0	0%
7	8161 - Mejoramiento de la capacidad institucional para la atención de trámites y servicios orientados a la intervención, protección y conservación del patrimonio cultural material de Bogotá D.C.	\$ 826	\$ 826	\$ 0	0%
8	8171 - Implementación de procesos de valoración para el inventario del patrimonio cultural material en Bogotá D.C.	\$ 234	\$ 234	\$ 0	0%
9	7989 - Fortalecimiento de la eficiencia administrativa del Instituto Distrital de Patrimonio Cultural de Bogotá D.C.	\$ 768	\$ 763	\$ 0	0%
<b>Total reservas presupuestales de inversión IDPC</b>		<b>\$ 5.050</b>	<b>\$ 5.045</b>	<b>\$ 0</b>	<b>0%</b>

Fuente: Bogdata. Cálculos y diseño: SDCRD-OAP. Cifras en millones de pesos.

## 5.5. OFB:

No.	Proyecto de inversión	Constituida	Definitiva	Giros	
1	8137 - Implementación programa de fomento de la Orquesta Filarmónica Bogotá D.C.	\$ 98	\$ 98	\$ 23	23%
2	8135 - Consolidación Programa de Formación Musical "Vamos a la Filarmónica" Bogotá D.C.	\$ 2.556	\$ 2.556	\$ 509	20%
3	8142 - Mantenimiento equipamientos culturales de la OFB Bogotá D.C.	\$ 88	\$ 88	\$ 13	15%
4	8139 - Fortalecimiento capacidad administrativa y de la gestión institucional de la OFB Bogotá D.C.	\$ 407	\$ 407	\$ 37	9%
5	8128 - Fortalecimiento Ciudad Creativa de la Música Bogotá D.C.	\$ 1.842	\$ 1.842	\$ 94	5%
<b>Total reservas presupuestales de inversión OFB</b>		<b>\$ 4.991</b>	<b>\$ 4.991</b>	<b>\$ 676</b>	<b>14%</b>

Fuente: Bogdata. Cálculos y diseño: SDCRD-OAP. Cifras en millones de pesos.

## 5.6. FUGA:

No.	Proyecto de inversión	Constituida	Definitiva	Giros	
1	7921 - Fortalecimiento institucional de la FUGA Bogotá D.C.	\$ 169	\$ 169	\$ 0	0%
2	7923 - Mantenimiento de los equipamientos de la FUGA para la circulación artística en el centro de Bogotá D.C.	\$ 3.861	\$ 3.861	\$ 0	0%
3	7926 - Fortalecimiento del ecosistema artístico y cultural en el centro de Bogotá D.C.	\$ 622	\$ 622	\$ 0	0%
4	7925 - Fortalecimiento de espacios de transformación cultural, memoria, valoración social y participación incidente en el centro de la ciudad Bogotá D.C.	\$ 376	\$ 376	\$ 0	0%
5	7922 - Consolidación del Distrito Creativo en el Bronx para la revitalización del centro de la ciudad Bogotá D.C.	\$ 55	\$ 55	\$ 0	0%
6	7924 - Consolidación del ecosistema de la economía cultural y creativa del centro de Bogotá D.C.	\$ 835	\$ 835	\$ 0	0%
<b>Total reservas presupuestales de inversión FUGA</b>		<b>\$ 5.918</b>	<b>\$ 5.918</b>	<b>\$ 0</b>	<b>0%</b>

Fuente: Bogdata. Cálculos y diseño: SDCRD-OAP. Cifras en millones de pesos.

# **Oficina Asesora de Planeación 2026**

**Elaboró: Jhon Vanegas**